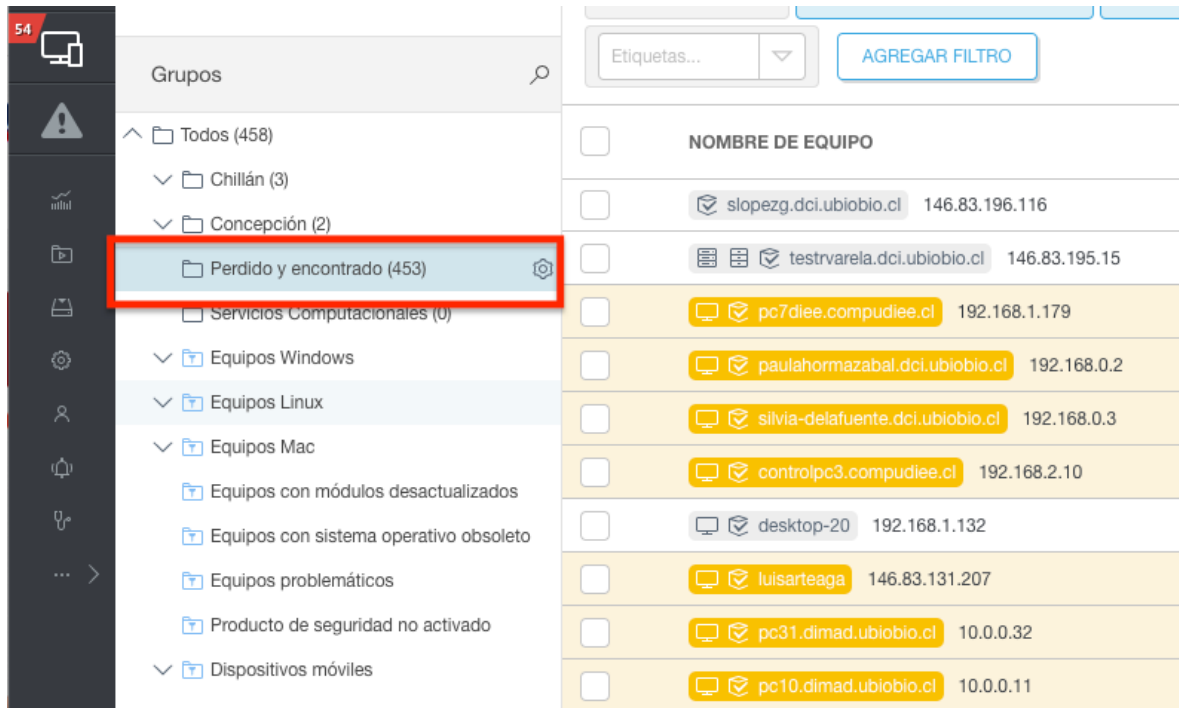


Reubicar equipos perdidos

Los equipos que se encuentran en grupo **Perdido y encontrado** se deben reubicar al grupo correspondiente según su creación o directorio adecuado.

Las siguientes imágenes muestran el proceso:

Primero: Ver los equipos del Grupo Perdidos y encontrados



The screenshot displays a network management interface. On the left, a sidebar shows a tree view of groups under the heading 'Grupos'. The group 'Perdido y encontrado (453)' is highlighted with a red rectangle. The main panel on the right shows a list of devices with the following columns: 'NOMBRE DE EQUIPO', 'Etiquetas...', and 'AGREGAR FILTRO'. The list contains several entries, some with yellow background highlights, representing devices in the 'Perdido y encontrado' group.

	NOMBRE DE EQUIPO	
<input type="checkbox"/>		
<input type="checkbox"/>	slopezg.dci.ubiobio.cl	146.83.196.116
<input type="checkbox"/>	testvarela.dci.ubiobio.cl	146.83.195.15
<input type="checkbox"/>	pc7diee.compudiee.cl	192.168.1.179
<input type="checkbox"/>	paulahormazabal.dci.ubiobio.cl	192.168.0.2
<input type="checkbox"/>	silvia-dela fuente.dci.ubiobio.cl	192.168.0.3
<input type="checkbox"/>	controlpc3.compudiee.cl	192.168.2.10
<input type="checkbox"/>	desktop-20	192.168.1.132
<input type="checkbox"/>	luisarteaga	146.83.131.207
<input type="checkbox"/>	pc31.dimad.ubiobio.cl	10.0.0.32
<input type="checkbox"/>	pc10.dimad.ubiobio.cl	10.0.0.11

Segundo: Sobre el equipo seleccionado pinchar en los tres puntos verticales y seleccionar **Mover a grupo**














The screenshot displays the Windows Management Console (MMC) interface. On the left, the 'Equipos' console tree is visible, showing a hierarchy of groups. The 'Perdido y encontrado (1099)' group is selected and highlighted in blue. To the right of the tree, a vertical column of checkboxes is present, with a three-dot menu icon next to the checkbox for the selected group. A red arrow points from this menu icon to the context menu that is open on the right side of the screen. The context menu, titled 'Equipo', lists various actions such as 'Mostrar detalles', 'Registro de auditoría', 'Etiquetas...', 'Explorar', 'Actualizar', 'Reiniciar', 'Ejecutar tarea...', 'Nueva tarea...', 'Últimas tareas usadas', 'Asignar usuario...', 'Administrar políticas...', 'Enviar llamada de reactivación', 'Instalar agente...', 'Desactivar productos', 'Conectar', 'Cambiar el nombre de múltiples ...', 'Mover a grupo...', 'Quitar...', 'Silencio', and 'Quitar modo sin sonido'. A second red arrow points from the 'Mover a grupo...' option in the context menu back to the console tree.

Grupos	Seleccionado	Acciones
Todos (2861)	<input type="checkbox"/>	
Administrador (0)	<input type="checkbox"/>	
Chillán (931)	<input type="checkbox"/>	
Concepción (831)	<input type="checkbox"/>	
Control (0)	<input type="checkbox"/>	
Perdido y encontrado (1099)	<input checked="" type="checkbox"/>	⋮
Equipos Windows	<input type="checkbox"/>	
Equipos Linux	<input type="checkbox"/>	
Equipos Mac	<input type="checkbox"/>	
Equipos con módulos desactualizados	<input type="checkbox"/>	
Equipos con sistema operativo obsoleto	<input type="checkbox"/>	
Equipos problemáticos	<input type="checkbox"/>	
Producto de seguridad no activado	<input type="checkbox"/>	
Dispositivos móviles	<input type="checkbox"/>	

- Mostrar detalles
- Registro de auditoría
- Etiquetas...
- Explorar
- Actualizar
- Reiniciar
- Ejecutar tarea...
- Nueva tarea...
- Últimas tareas usadas
- Asignar usuario...
- Administrar políticas...
- Enviar llamada de reactivación
- Instalar agente...
- Desactivar productos
- Conectar
- Cambiar el nombre de múltiples ...
- Mover a grupo...
- Quitar...
- Silencio
- Quitar modo sin sonido

Tercero: Seleccione el grupo adecuado

Seleccione un elemento

- ^  Todos (458)
- ∨  Chillán (3)
- ∨  Concepción (2)
 -  Perdido y encontrado (453)
 -  Servicios Computacionales (0)
- ∨  Equipos Windows
- ∨  Equipos Linux
- ∨  Equipos Mac
 -  Equipos con módulos desactualizados
 -  Equipos con sistema operativo obsoleto
 -  Equipos problemáticos
 -  Producto de seguridad no activado
- ∨  Dispositivos móviles